



Praxis

Layouts für Flipcharts und Pinnwände

SEITE 3

• **neu**

Neuland®
FlipChart
«ToMove black»

SEITE 6

• **neu**

Black Edition:
Whiteboard und
Pinnwand LW-11

SEITE 7

• **neu**

pinGo®:
Pinnwand, White-
board, Raumteiler,
Raumgestalter

SEITE 8

• **Seminar**

Das Neuland®
Seminarprogramm
2023

SEITE 14

MAGAZIN

Praxis

- 3 bikablo® 2.0 – Layouts für Flipcharts und Pinnwände

neu by Neuland®

- 6 Neuland® FlipChart «ToMove black»
7 «Black Edition» Whiteboard und Pinnwand LW-11
8 pinGo®: Pinnwand, Whiteboard, Raumteiler, Raumgestalter

Game Corner

- 10 Film ab für die Metalog® Training Tools

SEMINAR

- 12 Neuland® Seminar-Poster

Neuland® Seminarprogramm 2023

- 13 bikablo® Visuelle Moderation Basis
14 bikablo® Advanced Training
14 bikablo® Visual Coaching
15 Der Flipchart-Coach kommt
15 Kreativ präsentieren
16 Dein Auftritt, deine Story, dein Moment – Auftrittskompetenz und Storytelling
16 Erklärfilme im Whiteboard-Stil – effektvolle Filme mit einfachen Mitteln selber drehen

Buchtipp

- 17 Facilitation: Dialog- und handlungsorientierte Organisationsentwicklung

Munternichtsmethode

- 18 Exklusiv Methode 73: Gutes und Neues

Gast

- 19 Nina Zuffellato Coaching-Blocks: Die Kraft der Visualisierungen nutzen

Neuland®

- 20 Neuland® Neonmarker
21 neulandTipps Visualisieren, moderieren, Cartoon

- 22 Bestellschein

AKTION

- 23 Pinnwand/Kombitafel «LW-11-Serie»

Titelbild

Nach Motiven aus der Buchreihe bikablo® von Martin Haussmann

Impressum

Herausgeber:
Neuland AG, 6343 Rotkreuz
Erscheint: 2x jährlich
Einzelausgabe: Fr. 12.–
Jahresabonnement: Fr. 20.–

Mitteilungsblatt für
Ausbildungsverantwortliche,
Pinnwand-Moderatoren, Einkäufer,
Projektleiter, Gruppenleiter,
Dozenten und Lehrer.
Und für alle bestehenden und
zukünftigen Neuland-Kunden.

Conny Schwegler • über Schmetterlinge

Liebe Leserin, lieber Leser

Ich liebe Schmetterlinge über alles. Und kann mich beim Wandern kaum satt sehen an den bunten Tieren. Über 180'000 verschiedene Schmetterlingsarten gibt es weltweit. Sie bewegen sich mit unvergleichlicher Leichtigkeit. Und tanzen in ihren farbenfrohen Kleidern über Felder und Wiesen. In jedem Land treffe ich auf neue Arten, die mich in ihren Bann ziehen. Manchmal begleiten sie mich ein Stück auf meinem Weg und zaubern mir ein Lächeln ins Gesicht.

Antoine de Saint-Exupéry schrieb im «Kleinen Prinz»: «Um einen Schmetterling lieben zu können, müssen wir auch ein paar Raupen mögen.» Wohl nirgends zeigt sich ein erfolgreicher Prozess auf so spektakuläre Art und Weise wie bei der Umwandlung einer Raupe in einen Schmetterling. Je nach Temperatur dauert es zwischen drei und fünf Wochen, bis aus einer hässlichen, kriechenden Raupe ein wunderschöner, fliegender Schmetterling geworden ist.

Davon können die meisten Unternehmen nur träumen. Bei ihnen dauern die Prozesse in der Regel zwischen drei und fünf Monaten – wenn nicht sogar zwischen drei und fünf Jahren. Und noch einen Unterschied gibt es zwischen Schmetterlingen und Unternehmen: Bei Schmetterlingen läuft der Prozess automatisch ab. Bei den meisten Unternehmen muss er angestossen werden.

Auf den nächsten Seiten finden Sie wieder viele inspirierende Ideen, wie Sie die Prozesse in Ihrem Unternehmen anstossen. Zum Beispiel mit den Munternichtsmethoden von Harald Groß und den Training Tools von Metalog®. Und natürlich mit der Hard- und Software von Neuland. Sprich den Markern, Pinnwänden und Whiteboards. Und den Seminaren.

Wie auch immer Sie die Prozesse in Ihrem Unternehmen anstossen: Wenn Sie es richtig machen, tanzt am Ende ein wunderschöner Schmetterling durch die Gegend. Und dafür lohnt sich die ganze Arbeit allemal.

Bis zum nächsten Neuland® Magazin!



Herzlich: Conny Schwegler



Verlinkte Inhalte:

Achten Sie auf dieses Zeichen. Ein Klick auf die **Artikelnummer** bringt Sie jeweils direkt im Neuland® Shop zum entsprechenden Produkt und zu mehr Infos.



Layouts für Flipcharts und Pinnwände

bikablo® • Ein gutes Plakat funktioniert auf drei Ebenen: Aus der Ferne zieht es die Blicke auf sich und signalisiert, dass es wichtige Botschaften enthält. Aus der mittleren Entfernung teilt es mit, worum es genau geht und wie die Informationen aufgeteilt sind. Aus der Nähe bietet es Detailinformationen.

•• Ein Plakat muss im Detail also genauso funktionieren wie im grossen Ganzen. Machen Sie deshalb als Erstes eine kleine Skizze mit einer Bildidee. Unterteilen Sie den Inhalt anschliessend in drei bis fünf Bereiche. Der Rest geht dann meist von allein.


Das visuelle Wörterbuch «bikablo 2.0» bietet neben Insider-Tipps für professionelle Visualisierungen, dem Best-of-Kapitel der beliebtesten Figuren, Grafiken und Symbole auch Standard-Plakatlayouts für die unterschiedlichsten Trainings- und Moderations-Situationen.

•• **Standardplakate für jede Gelegenheit**

•• **Plakate für Gruppenbeiträge**



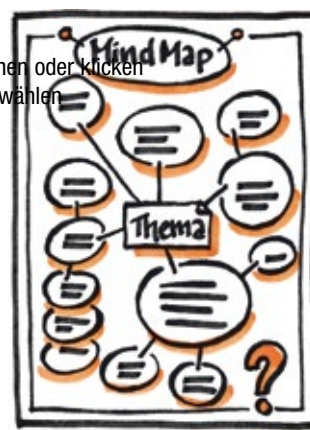
Agenda



Vereinbarung:
Wer macht was bis wann?



Ideensammlung



Mindmapping

•• **Plakate zur Themenerkundung**



Erkundung eines Unternehmens oder Projektes als Baum: Ressourcen (Wurzeln), Entwicklungsschritte (Stamm), Investitionen (Giesskanne) und Erträge (Äpfel)



Erkundung eines Lernfeldes:
Wie tief wollen wir ins Thema einsteigen?



Erkundung eines Themas oder Zustands:
Was erkennen wir an der Oberfläche?
Was vermuten wir unter der Oberfläche?

•• Plakate für Prozessplanung



Roadmap als Strasse zum Horizont: Ist-Zustand, Ressourcen, Meilensteine, Hindernisse, Herausforderungen, To-Do-Liste, Ziel




Roadmap als Bergwanderung: Ist-Zustand, Ressourcen, Meilensteine, Hindernisse, Herausforderungen, To-Do-Liste, Ziel

•• Plakate für die Arbeit in Kleingruppen



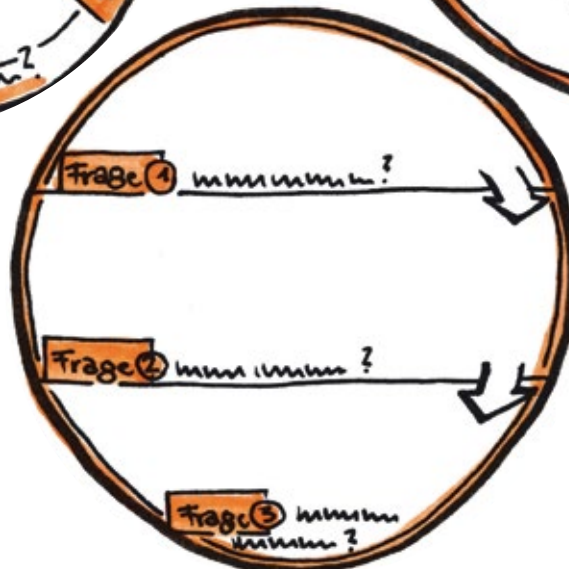
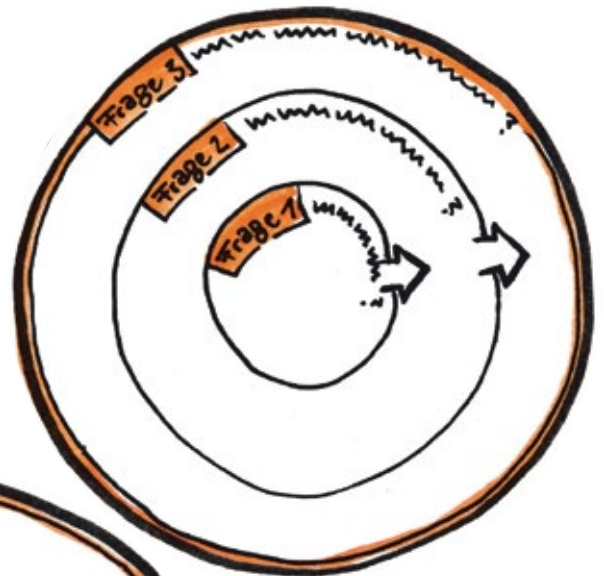
Storytelling: Was geschah? Was hat es ermöglicht? Empfehlungen / Massnahmen für die Zukunft



Zukunftskonferenz: externe Trends, heutige und künftige Antworten

•• World Café-Tischdecken

World Café-Papiertischdecken für runde Bistro- oder Stehtische lassen sich in kleineren Stückzahlen selbst herstellen (z. B. aus weissem Pinnwandpapier).



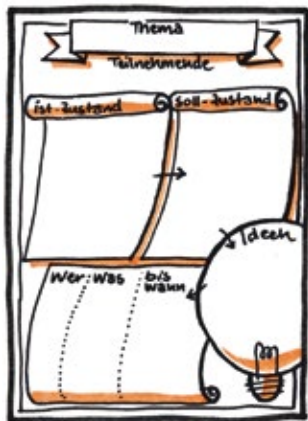
Wenn die «Tischdecken» in einem Infomarkt bzw. einer Ergebnis-Galerie gezeigt werden sollen, ist eine Schreib-/ Leserichtung von Vorteil. (z. B. von oben nach unten)

•• Tipp

Lernen Sie Plakate zu gestalten in den bikablo®-Seminaren bei Neuland®

Seminarprogramm
ab Seite 14

•• Ergebnisplakate für Workshops

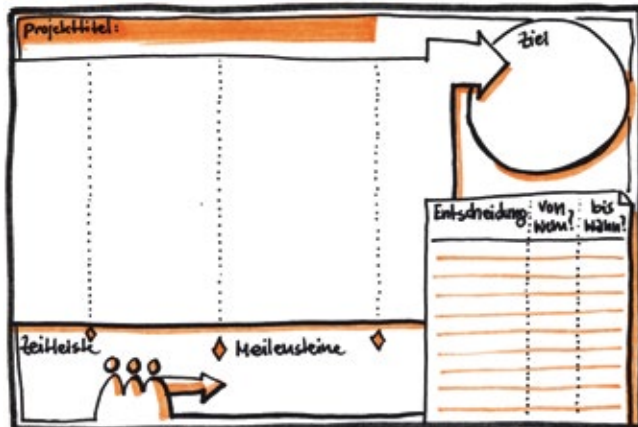


Der Klassiker:
Für Open Space-Workshops oder
andere Verfahren



SWOT-Analyse:
Stärken, Schwächen,
Chancen und Risiken

•• Plakate für Projektplanung



«Von wem bis wann»:
Projektziel, Zeitleiste und Meilensteine für Massnahmen,
Ziel und erforderliche Entscheidungen

•• Diese Plakatlayouts sind ein Auszug aus «bikablo® 2.0». In diesem Standardwerk finden Sie weitere Templates für Plakate.

•• Die Standardwerke für die visuelle Moderation von bikablo® – jetzt im neuen Design (Neues Kleid. Gleicher Inhalt.)

- ✦ Halbleinen
- ✦ Abmessungen: A5 quer (210 × 148 mm)
- ✦ Sprache: deutsch/englisch

•• Schön und funktional

Die Bücher liegen aufgeschlagen schön flach – perfekt zum Arbeiten mit den Vorlagen




•• **bikablo® 1**
neue Auflage in Halbleinen
Das Visuelle Wörterbuch ist die Eintrittskarte in die Welt der Visualisierung. Hunderte von erfolgreichen Bildsymbolen in einem einzigartigen Nachschlagewerk der Bildsprache – speziell zugeschnitten auf die Bedürfnisse von Trainerinnen, Moderatoren, Beraterinnen und Facilitatoren.

➔ Art. 8019.0100
Fr. 44.50



•• **bikablo® 2.0**
neue Auflage in Halbleinen
bikablo® 2.0 macht da weiter, wo bikablo® 1 aufhört: Neue Bilder für Meetings und Trainings, komplette Plakat-Layouts für die unterschiedlichsten Trainings- und Moderations-Situationen, nach Themen gegliederte Kapitel wie z. B. «Workshop/ Meeting/ Seminar/Training» oder «Unternehmen/Organisation/Markt».

➔ Art. 8019.0110
Fr. 44.50



•• **bikablo® emotions**
neue Auflage in Halbleinen
Kleine Figuren mit grossen Gefühlen: zwei neue, systematische Figurentypen – ganz einfach oder etwas aufwändiger. Sie sind so gestaltet, dass sie Tätigkeiten ausführen, sich in komplexen zwischenmenschlichen Situationen bewähren und unterschiedlichste Gefühlslagen darstellen können.

➔ Art. 8019.0120
Fr. 44.50



•• **bikablo® posters**
neue Auflage in Halbleinen
Think big – think poster! Das Visuelle Wörterbuch bringt 130 Templates vom Willkommensplakat über SWOT und Open Space bis zur Zukunftskonferenz in die Welt. Wie immer bei bikablo® ist alles ganz systematisch, aus der Praxis für die Praxis, einfach nachzuzeichnen und vielseitig einsetzbar.

➔ Art. 8019.0130
Fr. 44.50



Wir sehen schwarz für Ihr Sitzungszimmer!

Neuland® • Darauf haben Menschen, die Wert auf Ästhetik legen, gewartet: Endlich gibt es einen FlipChart in edlem schwarz – den Neuland® FlipChart «ToMove black». Bestellen Sie den neuen Hingucker für Ihr Sitzungszimmer bis 31. Mai 2023 und Sie profitieren von 15% Einführungsrabatt!



•• Elegant schmiegen sich die Ovalrohr-Beine des Rollengestells an die zentrale Säule des zeitlosen FlipCharts. Die hochwertige, magnetische Weisswandtafel wird von breiten, mattschwarz pulverbeschichteten Aluminiumprofilen eingefasst. Den oberen Tafelabschluss bildet die mattschwarze Neuland® Papierhalterung mit den verstellbaren Papierhaken und der integrierten Spickzettel-Halterung.

Der neue FlipChart «ToMove black» ist «ready for ringos®». Das heisst: Die Marker von Neuland® können mit ringos® direkt auf der Tafelfläche geparkt werden und sind somit immer in Griffweite. Die drei extragrossen, hochwertigen Laufrollen sind einzeln feststellbar. Sie sorgen gleichzeitig für Mobilität und Stabilität. Der neue FlipChart «ToMove black» ist auch in einer ergonomischen, höhenverstellbaren Variante als FlipChart «ToMove black ERGO» erhältlich.

1 FlipChart «ToMove black»

- Tafelrahmen, Papierhalterung und Stiftablage aus Aluminium, pulverbeschichtet in Mattschwarz
- Magnetische Schreibtafel aus lackiertem Stahlblech
- Fahrbares Untergestell aus Stahl/Aluminium
- Gesamtmass: B 78 x H 185,7 x T 67 cm
- Arbeitsfläche: B 69 x H 94,3 cm
- Gewicht: 15 kg

➔ Art. 0892.0000

Fr. 386.– statt 455.–

2 FlipChart «ToMove black ERGO»

- Höhenverstellbares Modell

➔ Art. 0893.0000

Fr. 561.– statt 660.–

•• Gleich mitbestellen: die passenden Marker, FlipChart-Papier und Ringos®

• Whiteboard-Marker



• Marker für auf Papier



• FlipChart-Papier



• Ringo®



**Einführungsaktion
bis 31.05.2023
15% RABATT**

Black is beautiful: Whiteboard und Pinnwand LW-11

Neuland® • LW-11 ist der Designklassiker von Neuland®. Neben der LW-11 Pinnwand gibt es jetzt auch das LW-11 Whiteboard in einer «Black Edition». Das zeitlos schöne Whiteboard in mattschwarzer Ausführung kann auf beiden Seiten beschriftet werden. Als «Duo» kombiniert die LW-11 Pinnwand und Whiteboard in einem Produkt.



•• Dank der mattschwarzen Pulverbeschichtung kommt die klare Linienführung des fahrbaren Whiteboards noch mehr zur Geltung: Die LW-11 Whiteboard ist gradlinig, schnörkellos und zeitlos. Die Standbeine gehen nahtlos in die breiten Seitenprofile des Rahmens über. Die flachen Stahl-Füsse sind mit Lenkrollen ausgerüstet und V-förmig am Bein angebracht. Sie können schnell von einer Stelle zur anderen bewegt und in Formationen aufgestellt werden. Die Füsse lassen sich zum Transport abnehmen. Die Tafelfläche aus hochwertig emailliertem Stahlblech ist beidseitig beschreibbar und trocken abwischbar sowie magnethaftend.

1 Whiteboard LW-11 black Slide, fahrbar

- Pulverbeschichteter Aluminiumrahmen und V-förmige Stahlfüsse: Mattschwarz
- Tafelfläche: Weisswandtafel aus emailliertem Stahlblech, beidseitig nutzbar
- 4 einzeln feststellbare Lenkrollen
- Gesamtgrösse: 126 × 192 cm
- Arbeitsfläche: 117 × 147 cm
- Gewicht: 20,5 kg











Art. 0185.0500 **Fr. 522.–** statt 615.–

2 Kombitafel LW-11 Duo Slide, fahrbar

- Duo – die fahrbare Kombination aus *Pinnwand und Whiteboard

Art. 0181.1503 *Filz schwarz – Standard **Fr. 578.–** statt 680.–

- Optional: Wählen Sie von anthrazit bis ocean aus 10 weiteren Farben Ihre bevorzugte **Filzabdeckung** (2–4 Wochen Lieferfrist)

 anthrazit 0181.1501	 hellgrau 0181.1502
 gelb 0181.1504	 mandarine 0181.1505
 signalrot 0181.1506	 azurblau 0181.1508
 marineblau 0181.1509	 apfelgrün 0181.1510
 naturweiss 0181.1513	 ocean 0181.1516

Art. 0181.1503 (Farbwahl) **Fr. 599.–** statt 705.–

3 Pinnwand LW-11 black Slide, fahrbar

- Pinnwand beidseitig kartoniert oder mit Filz kaschiert
- Variante Filz auch optional in 10 weiteren Farbvarianten (Aufpreis)

Art. 0181.0500 schwarz kartoniert (ohne Filz) **Fr. 382.–** statt 450.–

Art. 0181.0503 Filz schwarz – Standard **Fr. 433.–** statt 510.–





Pinnwand pinGo®

Neuland® • Die pinGo® ist eine knapp zwei Meter hohe Tafel, deren Oberfläche von beiden Seiten mit hochwertigem Filztuch kaschiert ist. Oder auf der einen Seite mit einem hochwertigen Filztuch und auf der anderen Seite mit einer magnetischen Emailfläche. Dank des genialen Scharniersystems ist die pinGo® Arbeitsfläche und Raumgestaltung in einem.

•• Die seitlichen Kanten der pinGo®-Elemente sind viel mehr als ein dekorativer Rahmen für die Arbeitsfläche. In ihnen steckt ein ausgesprochen raffiniertes magnetisches Scharnier, mit denen die einzelnen Tafeln in wenigen Sekunden blitzschnell miteinander verbunden werden können.

Bogen, Reihe, Viereck oder Zick-Zack-Linie: Mit pinGo® richten Sie jeden Veranstaltungsraum im Handumdrehen für unterschiedliche Aufgaben ein. Selbst dreieckige oder viereckige Säulen sind möglich. Im Lieferumfang sind zwei Standfüsse mit Lenkrollen und eine zusätzliche Einzelfuss-Lenkrolle enthalten.



Ausführung

- Aluminiumrahmen, Stahlscharnier und Stahlfüsse, schwarz pulverbeschichtet
- Lenkrollen, Kunststoff, feststellbar, inkl. Einzelfuss-Rolle

Abmessungen

- Gesamtgrösse: (B × H × T) 131 × 195 × 59 cm
- Arbeitsfläche: (B × H) 118,5 × 187 cm
- Gewicht: 12,5 kg (beidseitig Filz) / 17,5 kg (Filz/Whiteboard)



Pinnwand pinGo®

- Clevere, magnetisch verkettbare und fahrbare Pinnwand
- Hartschaumtafel beidseitig mit Filztuch kaschiert
- Lieferzeit ca. 2–4 Wochen

➔ Art. 0173.0503 Filz schwarz – Standard **Fr. 650.–** statt 765.–

- **Optional: Filztuch-Farbe wählen** (3–4 Wochen Lieferzeit)

Art. 0173.0■■■■ (Farbwahl beidseitig) **Fr. 680.–** statt 800.–

Pinnwand pinGo® DUO

- Hartschaumtafel einseitig mit *Filztuch kaschiert
- Gegenseitig mit weiss emailliertem Stahlblech, magnetisch, beschreibbar und trocken abwischbar
- Lieferzeit ca. 2–4 Wochen

- **Wählen Sie die Vorderseite:** Filz oder Whiteboard

➔ Art. 0173.1503 *Filz schwarz – Standard **Fr. 845.–** statt 995.–

➔ Art. 0173.2503 *Weiss emailliert **Fr. 845.–** statt 995.–











- **Optional: Filztuch-Farbe wählen** (2–4 Wochen Lieferzeit)

Art. 0173.1■■■■ Vorderseite Pinnwand Farbwahl Vorderseite **Fr. 875.–** statt 1030.–

Art. 0173.2■■■■ Vorderseite Whiteboard Farbwahl Rückseite **Fr. 875.–** statt 1030.–

Bringen Sie Farbe in Ihren Seminarraum oder ins Office

- Optional: Wählen Sie von anthrazit bis ocean aus 10 weiteren Farben Ihre bevorzugte **Filzabdeckung**

 anthrazit 0173.x501	 hellgrau 0173.x502	 gelb 0173.x504	 mandarine 0173.x505
 signalrot 0173.x506	 azurblau 0173.x508	 marineblau 0173.x509	 apfelgrün 0173.x510
 naturweiss 0173.x513	 ocean 0173.x516		



Film ab für Metalog®

Metalog® • Die Training Tools übersetzen theoretische Konzepte von Führung, Kommunikation, Konfliktlösung, Teamarbeit und Verkauf in sinnliche Lernerlebnisse mit lustvollen Erfahrungen. Scannen Sie die QR-Codes und erleben Sie die Metalog® Training Tools in der Praxis.

Tower of Power

Für Teams die hoch hinaus wollen

Lernerlebnisse

- Erfolgsfaktoren vs. Misserfolgskfaktoren
- Feedbackprozesse
- Führungskommunikation
- Interaktionen in Teams
- Kooperation
- Problemlösungen in Gruppen
- Systemische Zusammenhänge
- Zuhörtechniken



Live anschauen:
neuland.ch
> Shop
> Tower of Power



Art. 1534

Fr. 313.–



Das Band standard, blau – im Packsack

Das spannende Tuch fürs Teamgefühl

Lernerlebnisse

- (Re-)Aktivierung zu Beginn oder nach Pausen
- Begleitung von Veränderungsprozessen
- Teamentwicklung



Live anschauen:
neuland.ch
> Shop
> Das Band standard



Art. 1540

Fr. 274.–

ScenarioCards 1

Team & Organisation

Lernerlebnisse

- Auswertung von Lernprojekten
- Führungstraining
- Grossgruppen-Veranstaltungen, Konferenzen
- Team- und Organisationsentwicklung

Mehr Infos:
neuland.ch
> Shop
> ScenarioCards 1



Art. 1865

Fr. 124.–

Zauberstab, 6 x 0,65 Meter, schraubbar

Wenn die eine Hand nicht weiss, was die andere tut

Lernerlebnisse

- Aktivierung
- Lösungsorientierte Kommunikation
- Moderation im Team
- Umgang mit Herausforderungen



Live anschauen:
neuland.ch
> Shop
> Zauberstab



➔ Art. 1506

Fr. 152.–



Team²

Mehr als die Summe der einzelnen Teile

Lernerlebnisse

- Abhängigkeiten zwischen Einzelaufgaben und Gesamtziel
- Kooperation
- Synergien erzeugen



Live anschauen:
neuland.ch
> Shop
> Team



➔ Art. 1520

Fr. 278.–

Balltransport

Wie ein rohes Ei

Lernerlebnisse

- Abhängigkeit innerhalb eines Teams / Systems
- Absprachen im Team
- Feedbackkultur
- Führungskommunikation
- Kommunikationsstrategien



Live anschauen:
neuland.ch
> Shop
> Balltransport



➔ Art. 1511

Fr. 139.–

***Ich muss die Anwesenheit von ein paar
Raupen ertragen, wenn ich die
Schmetterlinge kennenlernen will.***

Antoine de Saint-Exupéry



Neuland® • Bilder können uns bewegen, inspirieren und zum Lachen oder Nachdenken anregen. Und vor allem können Bilder auf eine Weise kommunizieren, die Worte nicht können. Entdecken Sie in den Seminaren von Neuland, wie Sie die Kraft der Bilder in Ihren Seminaren und Workshops gezielt einsetzen. Denn zeichnen und visualisieren können alle. Auch Sie!

•• «Ein Bild sagt mehr als 1000 Worte». Diese Binsenwahrheit gilt auch und ganz besonders für Seminare und Weiterbildungen. Der Stoff kann noch so brilliant sein: Ohne visuelle Unterstützung haben ihn die Teilnehmerinnen und Teilnehmer schon nach wenigen Tagen vergessen. Wer Lerninhalte nachhaltig verankern will, greift deshalb mit Vorteil zu Stift und Wachsmalkreide. Und holt sich bei Neuland® das notwendige Rüstzeug für visuelle Moderationen, visuelle Coachings und die kreative Gestaltung von Flipcharts und Präsentationen. Im Basisseminar **«bikablo® Visuelle Moderation»**

lernen Sie, wie Sie Ihre alltäglichen FlipCharts und Pinnwandplakate mit Farben, Figuren und Schriften attraktiver, klarer und lebendiger gestalten. Im Fortsetzungsseminar **«bikablo® Advanced Training»** erweitern Sie Ihre Fähigkeiten für visuelles Denken, Lernen und Zusammenarbeiten und begeistern die Teilnehmenden Ihrer Seminare und Workshops mit noch mehr Kreativität. Im Seminar **«bikablo® Visual Coaching»** erleben Sie, wie Sie Visualisierungen in Coachings einsetzen, um Entscheidungen vorzubereiten, Handlungsmuster zu erkennen und Veränderungen in Gang zu setzen.



bikablo® Visuelle Moderation Basis

•• **Lernen Sie zu Visualisieren.**

Sie haben keine oder nur wenig Erfahrung und möchten visualisieren lernen? In diesem Seminar legen Sie den Grundstein dafür – selbst wenn Sie der Meinung sind, dass Sie nicht zeichnen können. Mit den Piktogrammen, Figuren und grafischen Elementen der bikablo®-Technik erarbeiten Sie sich Schritt für Schritt die Grundlagen der visuellen Sprache und gestalten Ihre ersten Präsentationsplakate, die Sie gleich am nächsten Tag einsetzen können.

•• **Trainer und Trainerin**

Ein oder zwei qualifizierte und spezialisierte Visualisierungstrainer der bikablo® akademie für visuelles Denken, Lernen und Zusammenarbeiten

•• **Termine (2 Tage)**

Montag und Dienstag, 18.–19. September 2023
Dienstag und Mittwoch, 21.–22. November 2023
Jeweils 9.00–17.00 Uhr

•• **Ort**

Hotel Sempachersee, 6207 Nottwil

•• **Investition**

Fr. 1300.– inkl. Material, Pausenerfrischungen, Mittagessen und Fotoprotokoll

•• **TeilnehmerInnen**

Maximal 16 Teilnehmende, je nach Gruppengrösse ein oder zwei qualifizierte Trainer der bikablo® akademie

Jetzt Teilnahme sichern!
Mehr Infos und Anmeldung:
➔ www.neuland.ch



bikablo® Advanced Training

•• Zünden Sie die zweite Stufe auf Ihrem Flug ins Universum des visuellen Denkens!

Sie haben das bikablo® Basisseminar besucht oder sich die entsprechenden Kenntnisse auf anderem Weg angeeignet. Sie möchten Ihre Fähigkeiten ausbauen und festigen, um Ihre Visualisierungen noch attraktiver und noch übersichtlicher zu gestalten? Dann ist dieses Training der nächste Schritt auf Ihrem Weg zum Visualisierungsprofi.



Jetzt Teilnahme sichern!
Mehr Infos und Anmeldung:
www.neuland.ch



•• Trainer und Trainerin

Ein oder zwei qualifizierte und spezialisierte Visualisierungstrainer der bikablo® akademie für visuelles Denken, Lernen und Zusammenarbeiten

•• Termin (2 Tage)

Donnerstag und Freitag, 23.–24. November 2023
Jeweils 9.00–17.00 Uhr

•• Ort

Hotel Sempachersee, 6207 Nottwil

•• Investition

Fr. 1300.– inkl. Material, Pausenerfrischungen, Mittagessen und Fotoprotokoll

•• TeilnehmerInnen

Maximal 16 Teilnehmende, je nach Gruppengrösse ein oder zwei qualifizierte Trainer der bikablo® akademie



bikablo® Visual Coaching

•• Mit dem Marker Menschen zu ihren Zielen begleiten.

Nutzen Sie als persönlicher Prozessbegleiter die Kraft der Visualisierung! Als Coach, Supervisor, Team- oder Führungskräfte-Entwickler unterstützen Sie Ihre Klienten dabei, eigene Ziele zu formulieren, Handlungsmuster besser kennen zu lernen, Hindernisse oder Optionen zu erkunden, Verhaltensweisen zu reflektieren, Entscheidungen vorzubereiten und Veränderungen in Gang zu setzen – kurz: für die Verbesserung der persönlichen Arbeits- und Lebensbedingungen zu sorgen.

Jetzt Teilnahme sichern!
Mehr Infos und Anmeldung:
www.neuland.ch



•• Trainer und Trainerin

Ein oder zwei qualifizierte und spezialisierte Visualisierungstrainer der bikablo® akademie für visuelles Denken, Lernen und Zusammenarbeiten

•• Termin (2 Tage)

Montag und Dienstag, 28.–29. August 2023
Jeweils 9.00–17.00 Uhr

•• Ort

Hotel Sempachersee, 6207 Nottwil

•• Investition

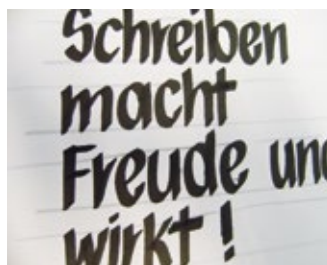

Fr. 1300.– inkl. Material, Pausenerfrischungen, Mittagessen, Fotoprotokoll und Handout mit vertiefenden Inhalten zum Thema

•• TeilnehmerInnen

Maximal 14 Teilnehmende, je nach Gruppengrösse ein oder zwei qualifizierte Trainer der bikablo® akademie

• Sie arbeiten am liebsten mit FlipCharts? Dann sind Sie bei Axel Rachow und dem Seminar **«Der Flipchart-Coach kommt»** an der richtigen Adresse. Ob Sie Ihre FlipCharts zu Hause vorbereiten oder im Seminar live vor Ort anfertigen: Mit

seinen Tipps und Tricks werden Ihre FlipChart-Blätter noch attraktiver. Das zweite Seminar von Axel Rachow heisst **«Kreativ präsentieren»** und ist ein Muss für alle, die genug von den immer gleichen PowerPoint-Präsentationen haben!



Der Flipchart-Coach kommt

• **Beeindrucken Sie die Teilnehmenden Ihrer Seminare und Workshops durch gekonnt gestaltete Flipcharts und Pinnwände.**

An diesem anregenden Tag lernen Sie, wie Sie die Inhalte Ihres Seminars, Referats oder Trainings mit minimalen Mitteln attraktiv auf Pinnwand und Flipchart bringen. So bleiben Ihre Botschaften den Zuhörenden sicher im Gedächtnis. Selbstverständlich probieren Sie das Gelernte gleich aus – mit Ihren eigenen Themen.

Jetzt Teilnahme sichern!
Mehr Infos und Anmeldung:
➔ www.neuland.ch



• **Trainer**

Axel Rachow, Köln, ausgebildeter Spielpädagoge, Erwachsenenbildner, Trainer, Berater und Autor des Bestsellers **«Der Flipchart-Coach»** mit über 50'000 verkauften Exemplaren!

• **Termin**

Dienstag, 22. August 2023
9.00 – 17.30 Uhr

• **Ort**

Hotel Sempachersee, 6207 Nottwil

• **Investition**

Fr. 650.– inkl. Seminarunterlagen, Mittagessen und Pausenerfrischungen

• **TeilnehmerInnen**

Maximal 16 Teilnehmende



Kreativ präsentieren (vorher «Sichtbar»)

• **Wirkungsvolle Präsentationsformen – überzeugend anders als PowerPoint.**

Begeistern Sie mit originellen Präsentationsideen und einem Medienmix in Seminaren und Veranstaltungen. Manche Ihrer Themen oder Anlässe verlangen nach einem eindrucksvolleren Auftritt: es darf etwas mehr sein als ein gut gestaltetes Flipchart! Verlassen Sie dafür das Papierformat und präsentieren Sie Ihre Informationen handgezeichnet mit Leichtschaumplatten, Schachteln oder auf digitalen Medien!

Jetzt Teilnahme sichern!
Mehr Infos und Anmeldung:
➔ www.neuland.ch



• **Trainer**

Axel Rachow, Köln, ausgebildeter Spielpädagoge, Erwachsenenbildner, Trainer, Berater und Bestseller-Autor. Sein neuestes Buch: **«Kreativ präsentieren»**.

• **Termin**

Mittwoch, 23. August 2023
9.00 – 17.30 Uhr

• **Ort**

Hotel Sempachersee, 6207 Nottwil

• **Investition**

Fr. 650.– inkl. Seminarunterlagen, Mittagessen und Pausenerfrischungen

• **TeilnehmerInnen**

Maximal 16 Teilnehmende

•• Eine ähnliche Wirkung wie Bilder haben Geschichten: Sie bleiben einfach länger im Gedächtnis haften. Wie Sie Ihre Auftritte zu einem nachhaltigen Erlebnis machen, wirksam

Geschichten erzählen und aus dem Moment heraus agieren, erleben Sie bei Reto Zeller und Gabriela Renggli im Seminar «Dein Auftritt, deine Story, dein Moment».



Dein Auftritt, deine Story, dein Moment

•• Handeln und Agieren aus dem Moment heraus

In diesem Seminar geht es um Auftrittskompetenz und Storytelling. Wir zeigen Ihnen, wie Sie wirkungsvoll präsentieren, sympathisch erzählen und anregend moderieren können. Wer an diesen Skills arbeitet und sie professionalisiert, ist ein Geschenk und eine Inspiration für jede Gruppe, mit der er oder sie arbeitet.

Sie erleben sehr lebendige und humorvolle Seminarmomente. Wir bieten einen geschützten und lernfreundlichen Rahmen, um Dinge auszuprobieren, um auch mal zu scheitern und um Erfolge zu feiern.

Jetzt Teilnahme sichern!
Mehr Infos und Anmeldung:
➔ www.neuland.ch



•• **Reto Zeller**, lic. phil. in pädagogischer Psychologie, bringt 20 Jahre und 1000 Auftritte an Bühnenerfahrung mit, als Erzähler, Geschichtsjäger und Kabarettist.

Gabriela Renggli, Theaterpädagogin, Erwachsenenbildnerin, ist als Improvisationsschauspielerin auf den unterschiedlichsten Bühnen anzutreffen

•• Termine (einen ganzen und zwei Halbtage)

Donnerstag, 24. August 2023 von 9:00 bis 17:00 Uhr

Donnerstag, 21. September 2023 von 13:30 bis 17:00 Uhr

Donnerstag, 16. November 2023 von 13:30 bis 17:00 Uhr

•• **Ort:** Raum Zürich, noch offen

•• **Investition:** Fr. 1450.– inkl. Material, Seminarunterlagen, Mittagessen und Pausenerfrischungen

•• **TeilnehmerInnen:** Maximal 15 Teilnehmende



Erklärfilme im Whiteboard-Stil

•• Effektvolle Erklärfilme mit einfachen Mitteln selber drehen!

Möchten Sie Ihre Dienstleistungen auf kurzweilige Art und Weise in einem Video darstellen und Ihre Seminare auf witzige Art und Weise verkaufen? Dann sollten Sie die Whiteboard-Technik kennenlernen: Symbole und Texte fliegen ins Bild und werden von einer Off-Stimme begleitet. In diesem Seminar lernen Sie, wie Sie alles auf einfache Art und Weise zusammenfügen. Am Ende des Seminars haben Sie einen ganz persönlichen Film zu Ihrem Thema.

Jetzt Teilnahme sichern!
Mehr Infos und Anmeldung:
➔ www.neuland.ch



•• Trainer

Gert Schilling, Dipl.-Ing. und Dipl. Berufspädagoge, freiberuflicher Trainer und Lehrbeauftragter. Buchautor «Moderation von Gruppen», «Präsentieren mit Laptop und Beamer», «Präsentationstechniken».

•• Termin

Mittwoch, 17. April 2024

9.00 – 17.00 Uhr

•• Ort

Hotel Sempachersee, 6207 Nottwil

•• Investition

Fr. 650.– inkl. Seminarunterlagen, Mittagessen und Pausenerfrischungen

•• TeilnehmerInnen

Maximal 12 Teilnehmende



Facilitation

Dialog- und handlungsorientierte Organisationsentwicklung • **Facilitation ist eine Denk- und Lebensschule, ein Handwerk und eine Kunst. Statt wirkungsloser «Change-Management-Kaskaden» sorgt Facilitation für echte Richtungsentscheidungen und stimmige Wirklichkeits-Gestaltung in Organisationen. Ohne Wenn und Aber!**



Holger Scholz Professional Facilitator; spezialisiert auf Beratung und Begleitung von Transformationsprojekten. Neue Organisationsformen, Überprüfung und Entwicklung von Grundannahmen und Weltbildern, Soziale Technologien, Inspirator für neue Führung. Geschäftsführer der Kommunikationslotsen.



Roswitha Vesper Professional Facilitator; spezialisiert auf Coaching und Organisationsentwicklung, Zukunftsplanung mit grossen Gruppen, Teamentwicklung, Training, Hypnosystemische Beratung. Geschäftsführerin der Kommunikationslotsen.

www.kommunikationslotsen.de

•• Das Buch «Facilitation – Dialog und handlungsorientierte Organisationsentwicklung» ist etwas für Menschen, die sich für ihr Denken, für ihre Wahrnehmung und für ihre Interpretation von Wirklichkeit interessieren. Es wendet sich an Personen, die praktisch veranlagt sind und konkrete Hinweise, Methoden und Tipps für dialog- und handlungsorientierte Transformation und Veränderung suchen – und sowohl das Leben wie Gruppenergebnisse und stimmig entwickelte Kollektive als künstlerischen Akt begreifen und diesen Aspekt noch mehr für sich herausarbeiten wollen.

Die Berufung für Facilitation nährt sich aus einem tiefen und beständigen Bekenntnis zu den Wurzeln demokratischer Organisationsentwicklung. Die Leidenschaft von Facilitatorinnen und Facilitatoren liegt darin, Organisationen als lebendige Organismen verstehbar zu machen und Kommunikation so zu organisieren, dass Menschen mehr Selbstwirksamkeit und Stimmigkeit erfahren. Diese Orientierung am Menschen und am Organisationalen ist der besondere Beitrag von Facilitation in dieser Zeit.

• **Leseprobe**

Auszug aus Kapitel 3: Der Weg – ein Flow für Entwicklungs- und Transformationsarbeit

- 3.2 Norden: INTENTION
Schaffung eines enttäuschungssicheren Kontrakts
- 3.3 Osten: PREPARATION
Beginn einer Suchbewegung und Selbstentwicklung



•• **Stimmen zum Buch**

“Dieses Buch ist das Standardwerk für moderne Facilitation. Es wurde von sehr erfahrenen, reflektierten Facilitatoren geschrieben, denen die Schaffung von humanen, verantwortlichen und kreativen Arbeitsumgebungen am Herzen liegt. Es ist voll von Referenzen, Beispielen und durchdachten Interpretationen.”

Christina Baldwin & Ann Linnea, The Circle Way Founders

“400 Seiten mit Substanz, Relevanz und einer Bedingungslosigkeit, wie sie selten anzutreffen ist. Ein Buch mit den Narben von 20 Jahren Arbeit an und mit Organisationen, das in keinem Transformationskoffer fehlen sollte.”

Gregor Schrott, VP, Robert Bosch

“Ein gelingendes Facilitative Leadership eröffnet ungeheure Potenziale in einer Organisation, agiler und resilienter im Rhythmus des Markts zu agieren. Gleichzeitig ermöglicht es, die Verschwendung menschlichen Potenzials, die mit klassischen Organisationsstrukturen und klassischem Management einhergehen, drastisch zu reduzieren. Als Ergebnis können Organisationen entstehen, in denen Menschen gedeihen.”

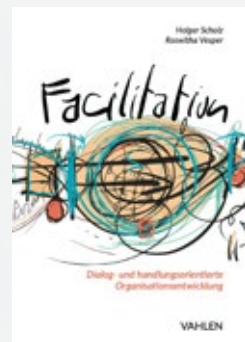
Dr. Carsten Block, Chief Product Owner lexoffice, Haufe Group, Freiburg

“Die Pilotgruppe hat als sogenannter «Querschnitt des Systems» alle unausweichlichen Probleme während der gemeinsamen Arbeit früh aufgedeckt und mithilfe der Facilitation bis zum Durchbruch bearbeitet. Die Umsetzung war tatsächlich eher ein Klacks. Wirklich ganz anders als sonst.”

Kai Duve, kaufmännischer Geschäftsführer, Eurowings GmbH

Holger Scholz,
Roswitha Vesper

Facilitation: Dialog- und handlungsorientierte Organisationsentwicklung




1. Auflage 2022,
483 Seiten, gebunden
Vahlen-Verlag
Deutsch
H/B/T: 24,5 × 18 × 3,5 cm
Gewicht: 1,08 kg
ISBN: 978-3-8006-6493-1

➔ Art. 8500.0421 **Fr. 51.20**

Gutes und Neues

Harald Groß • Corona, Klima, Krieg: Mit diesen und vielen weiteren schlechten Nachrichten werden wir täglich konfrontiert. Die Gruppendynamikerin Ruth C. Cohn beschreibt diese Einflüsse als «Globe», der immer wirkt. Es ist richtig, die Globe-Einflüsse im Blick zu haben und wichtig, ihnen manchmal etwas entgegen zu setzen. Die Muntrittsmethode «Gutes und Neues» ist ein schöner Weg dafür.



Harald Groß ist Trainer bei der Firma Orbium Seminare Berlin. Er bildet Referenten, Trainer und Moderatoren aus. Seit vielen Jahren sucht er Wege, wie wir das Lernen gut auslösen können.

«Wie kann ich das Interesse der Lernenden wecken und aufrechterhalten?» Harald Groß hat mehrere Bücher zum Thema verfasst.

•• Wie bei allen Muntrittsmethoden funktioniert es ganz einfach: Sie begrüssen die Lernenden: «Ich freue mich, dass Sie da sind. Heute starten wir mit etwas Schönerem: Wir richten unseren Blick auf Gutes und Neues. Überlegen Sie: Was gibt es bei Ihnen gerade Gutes? Was gelingt gut? Was macht Ihnen gerade Freude? Und gibt es vielleicht etwas schönes Neues in Ihrem Leben?»

Es können gute oder neue Entwicklungen bei der Arbeit, zu Hause bei der Familie oder in der ganzen Welt sein. Einzige Spielregel: Wir hören nur Gutes und Neues. Wir jammern nicht, wir klagen nicht und wir schimpfen nicht. Nur Gutes und Neues. Die Teilnehmenden können kurz nachdenken und legen dann los.

«Gutes und Neues» funktioniert in Präsenzseminaren genauso wie in Live-Online-Seminaren. Bei kleineren Lerngruppen im Plenum, bei grösseren Lerngruppen in Kleingruppen oder bei der Partnerarbeit: Je kleiner die Einheiten, desto mehr «Gutes und Neues» können die einzelnen Teilnehmerinnen und Teilnehmer berichten.

Egal, in welchem Format: Die Wirkung ist schon nach wenigen Minuten fast immer gleich: Strahlende Gesichter und gute Laune. Mit dieser Energie können Sie die nächsten Lernaufgaben kraftvoll anpacken.



Muntrittsmethoden Kartensets

Handliche Postkarten mit Kurzbeschreibungen der Methoden. Auf jeder Methodenkarte finden Sie übersichtliche Informationen zu Ziel, Einsatzmöglichkeiten, Dauer und Materialbedarf der Methoden. Mit den Karten können Sie bei der Seminarplanung rasch die passenden Methoden für Ihr Vorhaben finden.

Kartenset 1 mit Methoden 1–22

➔ Art. 8500.254 **Fr. 19.80**

Kartenset 2 mit Methoden 23–44

➔ Art. 8500.255 **Fr. 19.80**

Kartenset 3 mit Methoden 45–66

➔ Art. 8500.315 **Fr. 19.80**

KOMBI

Kartenset 1+2+3 mit Methoden 1–66

➔ Art. 8500.256 **Fr. 53.50**

Coaching-Blocks: Die Kraft der Visualisierungen nutzen

Nina Zuffellato • Symbole haben eine tiefe Bedeutung, die weit über die Sprache hinausgeht: Symbole können Emotionen ausdrücken, die kaum in Worte gefasst werden können. Darüber hinaus können Symbole helfen, komplexe Ideen auf einfache Art und Weise zu transportieren. Mit den Coaching-Blocks fällt das besonders leicht.



Die Autorin:
Nina Zuffellato ist betriebliche Mentorin und Coach mit Leidenschaft und Herzblut. Ihre Spezialitäten sind die Beratung von Teams und Führungskräften und die Begleitung in Lern-, Veränderungs- und Entwicklungsprozessen. Sie ist unter anderem auch Dozentin in der Pflegebranche und Ausbilderin für betriebliche Mentoren und Mentorinnen.

www.coachingbutler.ch

•• Coaching hat in den letzten Jahren enorm an Popularität gewonnen. Doch wie sieht es mit der Umsetzung in der Praxis aus? Ist das, was in der Theorie funktioniert, auch in der Realität effektiv? Die Herausforderung besteht darin, dass jede Coaching-Situation einzigartig ist. Es gibt keine einheitliche Lösung, die für alle Klientinnen und Klienten geeignet ist. Wer coacht, sollte in der Lage sein, seine theoretischen Kenntnisse auf die spezifischen Bedürfnisse und Herausforderungen der Klientinnen und Klienten anzuwenden.

Während meiner Ausbildung zur «Betrieblichen Mentorin mit eidg. Fachausweis und Coach SCA» ist mir aufgefallen,

dass wir sehr viele Methoden lernten. Bei der Auswahl der geeigneten Methode und bei der Umsetzung standen wir dafür vor grossen Herausforderungen. Zudem brauchte ich praktische Simulationen, um mir die Gesprächsschritte nach Sonja Radatz zu verinnerlichen.

•• **Bewährte Werkzeuge aus dem Coachingalltag**

Du stehst vor einem wichtigen Gespräch oder vor einem wichtigen Coaching. Du fragst dich:

- «Wie kann ich mein Gegenüber optimal unterstützen?»
- «Was kommt auf mich zu?»
- «Werden wir den Zugang zueinander finden?»

Genau so erging es mir auch. Aus diesem Grund entwickelte und gestaltete ich eigene Vorlagen, um Situationen zu veranschaulichen und mit Bildern arbeiten zu können.

Kurz darauf habe ich mich entschlossen, meine persönlichen Vorlagen allen Coaches und Führungskräften zur Verfügung zu stellen. Das war die Geburtsstunde meiner Blöcke.

8 Schritte Coaching (nach S. Radatz)



In 8 definierten Schritten von der Situationsschilderung über Lösungsfokussierung und Lösungsgestaltung zu konkreten Massnahmen.

Block mit 25 Blättern, Deckblatt mit Platz für eine persönliche Widmung • **Fr. 16.90**


Das Energiefass



Das Verständnis für den eigenen Energiehaushalt, das erkennen von Energiespendern und Energieräubern führt zu konkreten Massnahmen.

Block mit 50 Blättern • **Fr. 14.90**

Gewaltfreie Kommunikation



In 4 Schritten zur gewaltfreien Kommunikation: Beobachtungen, Bedürfnisse, Gefühle und «Bitte Wünsche».

Block mit 50 Blättern • **Fr. 14.90**



Bringen Sie Ihre Buchstaben zum Leuchten



Neuland® ● Der Begriff «Neonfarben» kam in den 60er Jahren des letzten Jahrhunderts auf. Er geht auf die damals aufkommenden Leuchtstoffröhren zurück. Sie wurden im Volksmund irrtümlich «Neonröhren» genannt und setzten mit ihrer hohen Leuchtdichte neue Massstäbe. Heute versteht man unter «Neonfarben» Farben mit einer enormen Buntheit und Sättigung. Das gilt auch für die Neonmarker von Neuland®.

●● Die Neuland® Neonmarker gibt es in den drei Neonfarben gelb, grün und pink. Und als N°One, als N°One Art, als BigOne und als BigOne Art. Bei allen kann die Farbe nachgefüllt werden. Auch die Spitzen lassen sich bei Bedarf schnell und einfach ersetzen.

504
neongelb

405
neongrün

704
neonpink

(Neonfarben können drucktechnisch nur annähernd dargestellt werden.)



Neuland N°One®
Keilspitze 2–6 mm

●	Neongelb	Art. 8047.0504
●	Neongrün	Art. 8047.0405
●	Neonpink	Art. 8047.0704

Einzelfarbe 1 St. **Fr. 2.40**



Neuland N°One® Art
Pinselspitze 0,5–7 mm

●	Neongelb	Art. 8059.0504
●	Neongrün	Art. 8059.0405
●	Neonpink	Art. 8059.0704

Einzelfarbe 1 St. **Fr. 3.60**



Neuland BigOne®
Keilspitze 6–12 mm

●	Neongelb	Art. 8042.0504
●	Neongrün	Art. 8042.0405
●	Neonpink	Art. 8042.0704

Einzelfarbe 1 St. **Fr. 5.10**



Neuland BigOne® Art
Pinselspitze 2–15 mm

●	Neongelb	Art. 8043.0504
●	Neongrün	Art. 8043.0405
●	Neonpink	Art. 8043.0704

Einzelfarbe 1 St. **Fr. 6.50**


Nachfülltinte RefillOne
Wasserbasis, 45 ml

●	Neongelb	Art. 8044.0504
●	Neongrün	Art. 8044.0405
●	Neonpink	Art. 8044.0704

Einzelfarbe 1 St. **Fr. 10.10**



●● So geht's



www.neuland.ch
> Blog
> Videos



●● Tipp:

15%
RABATT bis
31.5.2023



Möchten Sie auf einem FlipChart **grössere Flächen oder Texte hervorheben**: Dafür empfehlen wir Ihnen, mit unseren **Wachsmalblöcken** zu arbeiten.

Stockmar Wachsmalblöcke 16er-Set


Art. 8066.0048 **Fr. 20.30** statt 23.90

Der Kreis, eine runde Sache. (Wenn man's richtig macht)

Visualisierungstipp • Der Kreis kommt als Grundmotiv für ein Chart häufig vor. Ihn frei aus der Hand zu zeichnen, ist aber sehr schwierig. Wir helfen uns daher mit einer Vorlage zum Durchpausen in Originalgrösse.

Vorbereiten

Um eine Vorlage zu erstellen oder direkt auf das Plakat einen Kreis zu zeichnen, gibt es verschiedene Möglichkeiten.



Aus einer Nadel und einer Moderationskarte (oder einer Schnur) wird ein Zirkel.



Hier wurde eine Schere zu einem Zirkel umfunktioniert.



Der Papierkorb im Seminarraum dient als Kreisschablone.



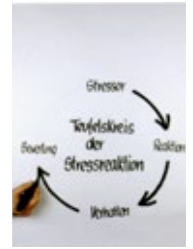
Dieser Kreis dient dann für alle unsere Kreischarts.



Die Kreisvorlage wird als Pausvorlage hinter dem FlipChart-Papier platziert.



Beginnen Sie mit der Schrift.



Zeichnen Sie nun den Kreis.

Der Tipp stammt aus dem Bestseller **«Der Flipchart-Coach»** von Axel Rachow, Johannes Sauer. Das Standardwerk hat mittlerweile eine Auflage von 50'000 Ex. erreicht! Hier finden Sie Profi-Tipps zum Visualisieren und Präsentieren am Flipchart auf 160 Seiten. (8500.257 Fr. 33.–)



Schrift und Bild

- **Moderations-Tipp**
Moderationskarte mit Icon



Komponenten der Stimme

- Tonfall**
- Lautstärke**
- Sprachrhythmus**
- Klangfarbe**

•• Ein kleiner wirkungsvoller Effekt: Verbinden Sie abstrakte Visualisierung (Schrift) und Bildhaftigkeit (Icons). Icons und Text sind auf zwei unterschiedlich farbigen Karten. Die Icons können vorbereitet und immer wieder verwendet werden. So wird's spannend: Vor der Präsentation montieren Sie die Überschrift und die Karten mit den Icons – während der Präsentation ergänzen Sie die Karten mit den Stichworten.

Der Tipp stammt von Axel Rachow. In seinem Seminar **«Kreativ präsentieren»** vermittelt er zahlreiche Tricks, Tipps und Effekte, die Sie sofort in Ihrem nächsten Seminar einsetzen können. Anmeldung unter www.neuland.ch

Pädddas Corner



Peter Kamps-Barth – bikablo-Trainer und Bootsbauer – zum Thema «Prozesse anstossen»

Das isch s Zähni: Die LW-11 mit 15 % Rabatt.

Gültig bis 31. Mai 2023 • Die LW-11 von Neuland[®] ist ein Designklassiker. Und so flexibel wie Ihre Wünsche: Sie erhalten sie wahlweise als Pinnwand, als Whiteboard oder als Kombination Pinnwand / Whiteboard. Die LW-11 ist so flexibel wie Ihre Bedürfnisse und so schön wie nur eine Tafel von Neuland[®] sein kann. Dafür sorgen die klare Linienführung, der pulverbeschichtete Aluminiumrahmen und die V-förmigen Stahlfüsse. Ob in der Cafeteria, am Empfang oder im Seminarraum: die LW-11 macht überall eine gute Figur. Bestellen Sie Ihr Designobjekt bis 31. Mai 2023 und Sie profitieren von 15% Rabatt. Auch auf die neue LW-11 black! (Die neue «Black Edition» siehe Seite: 7)



Ein Klick auf die Artikel-Nummer bringt Sie direkt in den Shop

Pinnwand LW-11 (stationär)	
Gesamtgrösse:	128 x 192 cm
Arbeitsfläche:	118,5 x 147 cm
Gewicht:	ca. 11 kg
Rahmen:	S004 Silber
Tafel:	beidseitig Filz 9294 Anthrazit
	Art. 0180.0101 • Fr. 382.- statt Fr. 450.-
Tafel:	beidseitig schwarz kartoniert
	Art. 0180.0100 • Fr. 331.- statt Fr. 390.-

Pinnwand LW-11, Slide (fahrbar)	
Mit 4 leichtlaufenden, feststellbaren Lenkrollen wird die LW-11 zur mobilen Moderatorentafel.	
Tafel:	beidseitig Filz 9294 Anthrazit
	Art. 0181.0101 • Fr. 433.- statt Fr. 510.-
Tafel:	beidseitig schwarz kartoniert
	Art. 0181.0100 • Fr. 382.- statt Fr. 450.-



Die «LW-11 Duo» steht ihren beiden Schwestern in Sachen Schönheit in nichts nach. Zusätzlich ist sie extrem wandelbar. Mal präsentiert sie sich als Pinnwand. Mal als Whiteboard. Denn die «LW-11 Duo» ist beides: Pinnwand und Whiteboard. Die eine Seite ist weiss, magnetisch und beschreibbar. Die andere Seite hat eine Hartschaumtafel mit Filztuch.

Kombitafel LW-11 Duo (stationär)	
Gesamtgrösse:	128 x 192 cm
Arbeitsfläche:	118,5 x 147 cm
Gewicht:	ca. 16 kg
Rahmen:	S004 Silber
Tafel:	Magnetschreibtafel/ Filz 9294 Anthrazit
	Art. 0180.1101 • Fr. 535.- statt Fr. 630.-

Kombitafel LW-11 Duo, Slide (fahrbar)	
Mit 4 leichtlaufenden, feststellbaren Lenkrollen wird die LW-11 Duo zur mobilen Moderatorentafel.	
	Art. 0181.1101 • Fr. 578.- statt Fr. 680.-

• Neuland AG
Buonaserstrasse 30
6343 Rotkreuz

Telefon 041 767 21 41
www.neuland.ch



**Gratis
Lieferung**

neuland.ch

Portofrei bestellen!
Profitieren Sie: Alle Online-Shop-Bestellungen bis 31. Mai 2023 werden FREI HAUS geliefert!